

上海市高等学校信息技术水平考试 (SCITE)
考务系统考生报名流程
(移动端)

2022 年 6 月

一、 报名流程

报名网址：<https://scite.shmeea.edu.cn>

建议浏览器：火狐浏览器、谷歌浏览器、IE9+、360 浏览器（选择极速模式）

The screenshot shows the SCITE registration website. At the top, it says "SCITE 报名网". Below that, a message reads: "欢迎使用上海市高等学校信息技术水平考试 (SCITE) 报名系统". There are two main sections: "入口" (Entrance) and "帮助" (Help). The "入口" section contains four buttons: "登录报名" (Login and Register), "注册账号" (Register Account), "账号找回" (Account Recovery), and "快速打印" (Quick Print). The "帮助" section contains two buttons: "查看电脑报名流程" (View Computer Registration Process) and "查看手机报名流程" (View Mobile Registration Process). At the bottom, there is a copyright notice: "COPYRIGHT © 2022 上海市教育考试院 All RIGHTS RESERVED. 沪ICP备 05052055号-1".

SCITE 报名网

欢迎使用上海市高等学校信息技术水平考试 (SCITE) 报名系统

入口

登录报名

注册账号

账号找回

快速打印

帮助

查看电脑报名流程

查看手机报名流程

COPYRIGHT © 2022 上海市教育考试院 All RIGHTS RESERVED. 沪ICP备 05052055号-1

点击“登录报名”



The image shows a mobile application interface for the SCITE registration website. At the top, the status bar shows 32% battery and 1:43. The browser address bar displays 'scite.shmeea.edu.cn'. The page title is 'SCITE 报名网' with a '返回' (Return) button. The main heading is '考生登录' (Candidate Login). Below this are three input fields: '账号' (Account) with a placeholder '证件号 / 手机号' (ID number / mobile number), '密码' (Password) with a placeholder '密码' (password), and '验证码' (Verification code) with a placeholder '验证码' (verification code) and a CAPTCHA image showing 'CBEM'. A large purple '登录' (Login) button is centered below the fields. At the bottom, there are links for '忘记密码' (Forgot password) and '注册账号' (Register account), and a red text link '快速打印准考证' (Quickly print the admission ticket).

若考生已有账号，则可直接登录，若考生没有账号，则需要先进行注册账号。

1、填写考生注册的手机号码或者证件号码、密码及验证码进行登录。



2、登录成功后跳转上海市高等学校信息技术水平考试（SCITE）报名系统，点击开始报名。

■ 欢迎使用上海市高等学校
信息技术水平考试
(SCITE) 报名系统

账号信息

账号姓名	张三
账号证件类型	护照
账号证件号码	319981W123

报名信息

考次名称	2022年上海市高等学校信息技术水平考试
报名状态	未报名

学籍信息

学籍姓名	张三
学籍证件类型	护照
学籍证件号码	319981W123

维护账号

开始报名

3、维护账号

1) 登陆账号未在当前考试报名

SCITE 报名网 [返回](#)

修改信息 [常见问题](#)

要修改密码? [修改密码](#)

手机号码

证件类型

证件号码

姓名

验证码
 

您在此处填写的身份信息将作为您的报名信息，请确认信息准确

[确 认](#)

考生可以对个人信息进行修改。

2) 考生已在当前考试报名

提示信息 ×

账号已在当前考试报名，不可修改个人信息，仅可修改密码

修改密码

密码长度为8-18位字符，且必须同时包含：大小写字母、数字和特殊字符(!@#\$%^&*_-)

原密码

新密码

确认密码

验证码

确 认

考生不可以修改个人信息，只能修改密码。

4、勾选接受报名协议

■ 报名协议

1. 本报名网站的所有权归上海市教育考试院所有，考生必须完全同意本协议条款，方可进行网上报名。
2. 考生本人已认真阅读并同意遵守本网站提供的报名流程及考生须知。
3. 考生本人保证报名时的个人信息资料真实、正确，并将对个人信息不真实或不正确而导致无法参加考试以及其它直接或间接的后果负责。
4. 考生本人理解并同意，在报名过程中出现不可抗力所引起的无法正常报名的情况，本网站不承担任何直接或间接的责任。
5. 考生本人理解并同意，在报名成功后，因本网站系统出现问题影响考生本人参加考试，本网站可能提供的补偿仅限于帮助安排重新报名，不承担任何其它连带责任。
6. 考生本人理解并同意，考生最终参加考试的考点和时间以考生领取的准考证上注明的考点和时间为准。
7. 报名程序如有任何变化，请以本网站公告为准。
8. 本报名网站所收集的的考生个人信息数据仅用于上海市高等学校信息技术水平考试报名，考生同意上海市教育考试院按考务流程获知、处理、存储本人信息数据。
9. 已阅读并且理解上海市高等学校信息技术水平考试的有关规定和纪律要求，愿意在考试中自觉遵守这些规定，保证按规定的程序和要求参加考试，如有违反，自愿按《国家教育考试违规处理办法》有关条款接受处理。
10. 遵守全国上海市高等学校信息技术水平考试有关报名规定，不弄虚作假，不伪造、使用假证明、假证书。如有违反，自愿按规定接受处理。
11. 服从考场工作人员和监考教师管理，自觉遵守考试纪律，考试诚实守信，不违规，不作弊。

*我已阅读并接受遵守本网站报名协议

5、在资格信息确认页面，考生根据可报考科目进行资格确认，如此页面不显示照片，则不能继续报名，需要联系考点上传

SCITE 报名网 退出

资格信息确认

提示：

1. 如果发现学籍信息有误，请勿继续报考，尽快联系学校相关负责人进行处理。
2. 资格科目是综合当前考次的设置信息而生成的，如有异议，请联系学校相关负责人。
3. 资格科目为无的考生无法继续报名。

个人信息



姓名	张三
性别	男
证件类型	护照
证件号码	319081W123

学籍信息

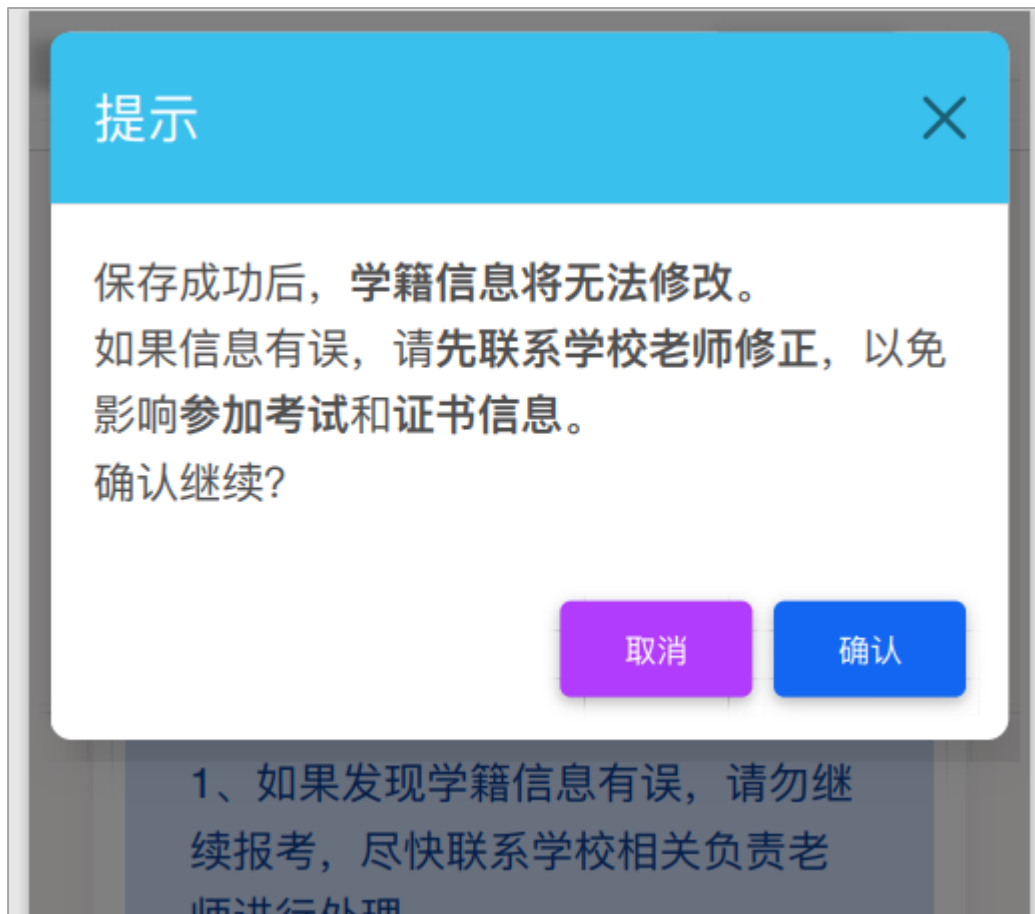
报考学校	(31999)测试学校
报考校区	(319990)测试学校校区
资格科目 (一级)	16 一级大学信息技术+数字媒体基础 17 一级大学信息技术+数据分析与可视化基础 18 一级大学信息技术+人工智能基础
资格科目 (二、三级)	22 二三级Java程序设计及应用 24 二三级C程序设计及应用
最大可报考科目	3

学科门类	艺术学
考生类型	全日制本科
学制	4
入学年份	2021
院系	传媒学院
专业	影视动画
班级	动画33
学年	33
备注	

*我已检查并确认学籍与资格信息正确

返回首页
请勾选确认

点击“确认”按钮时



弹出提示信息，再次进行确认操作。

6、进入报名科目页面

科目报考

提示:

- 1、科目可报考要求考生具有科目报考资格、科目考试日期非空、校区在报名时间内、有剩余容量。
- 2、报考科目数量不能超出考点最大报考科目数量限制。
- 3、报考科目的具体考试时间、考试地点以准考证为准。

报考基本信息

最大可报考科目	3
报名学校	(31999)测试学校
报名校区	(319990)测试学校校区

报考科目信息

科目	容量
<input type="checkbox"/> (16) 一级大学信息技术 + 数字媒体基础	100
<input type="checkbox"/> (17) 一级大学信息技术 + 数据分析与可视化基础	100
<input type="checkbox"/> (18) 一级大学信息技术 + 人工智能基础	100
<input type="checkbox"/> (22) 二三级Java程序设计及应用	100
<input type="checkbox"/> (24) 二三级C程序设计及应用	100

放弃修改

确认报考

考生选择想要报考的科目，科目后面显示可以报考的容量，容量为 0 时，不能报考，选择科目时，考试时间冲突的科目不能同时报考，被管理员锁定的科目将不能再取消勾选。

7、返回报名信息页面

选择完科目，点击“确认报名”，则返回到以下页面

报名信息

提示:

- 1、不同科目可分多次报考。

学校通告 (31999)测试学校

这是学校通告这是学校通告这是学校通告这是学校通告这是学校通告这是学校通告这是学校通告这是学校通告这是学校通告这是学校通告这是学校通告这是学校通告这是学校通告这是学校通告这是学校通告

个人信息



姓名	张三
性别	男
证件类型	护照
证件号码	319981W123

学籍信息

报名学校	(31999)测试学校
报名校区	(319990)测试学校校区
资格科目(一级)	16 一级大学信息技术+数字媒体基础 17 一级大学信息技术+数据分析与可视化基础 1 8 一级大学信息技术+人工智能基础
资格科目(二三级)	22 二三级Java程序设计及应用 24 二三级C程序设计及应用
最大可报考科目	3
学科门类	艺术学
考生类型	全日制本科
学制	4
入学年份	2021
院系	传媒学院
专业	影视动画
班级	动画33
学号	33
备注	

报考科目信息

科目	报名时间
(16) 一级大学信息技术+数字媒体基础	2022-06-04 13:20:04

科目编排信息

(16) 一级大学信息技术+数字媒体基础 科目未编排

[返回首页](#)

[报考科目](#)

二、账号密码使用及找回

1、注册账号

使用系统网上报名需要注册通行证账号。



The image shows a web browser window displaying the SCITE registration page. The browser's address bar shows the URL "scite.shmeea.edu.cn". The page header includes the text "SCITE 报名网" and a blue "返回" button. The main content area is titled "考生登录" (Candidate Login) and contains three input fields: "账号" (Account) with the placeholder "证件号 / 手机号", "密码" (Password) with the placeholder "密码", and "验证码" (Verification Code) with a placeholder "验证码" and a CAPTCHA image showing "CBEM". Below the input fields is a large purple "登录" (Login) button. At the bottom, there are two links: "忘记密码" (Forgot Password) and "注册账号" (Register Account), with the latter highlighted by a red box. Below these links is the text "快速打印准考证" (Quickly print the admission ticket).

通过登录页面“注册账号”的链接跳转：

注册

常见问题

手机号码*

证件类型*

-- 请选择证件类型 --


证件号码*

姓名*

密码*

确认密码*

验证码*




我已阅读并同意 [用户协议](#) 和 [隐私政策](#) 的内容。

您在此处填写的身份信息将作为您的报名信息，请确认信息准确

注册

填写手机号码、证件类型、证件号码、密码和验证码进行注册。注意：手机号码填写真实有效的，以后可用来找回密码。

2、忘记密码



The image shows a mobile browser interface for the SCITE registration website. The address bar displays 'scite.shmeea.edu.cn'. The page title is 'SCITE 报名网' with a '返回' (Return) button. The main heading is '考生登录' (Candidate Login). Below this are three input fields: '账号' (Account) with the placeholder '证件号 / 手机号', '密码' (Password) with the placeholder '密码', and '验证码' (Verification Code) with the placeholder '验证码' and a CAPTCHA image showing 'CBEM'. A large purple '登录' (Login) button is positioned below the input fields. At the bottom, there are two links: '忘记密码' (Forgot Password), which is highlighted with a red rectangular box, and '注册账号' (Register Account). Below these links is the text '快速打印准考证' (Quickly print the admission ticket).

点击忘记密码：

重置密码

[重置流程](#)

手机号码

验证码



Next Step Button

输入手机号码、验证码，点击“下一步”：

重置密码

重置流程

手机号码

189****3105

验证码

发送验证码

填写手机收到的验证码，点击“下一步”

重置密码


重置流程

密码长度为8-18位字符，且必须同时包含：大小写字母、数字和特殊字符(!@#\$%^&* _-)

新密码

确认密码

验证码



重置密码

设置新密码，新密码长度为 8-18 位字符，且必须同时包含：大小写字母、数

字和特殊字符(!@#%&*_-)。

3、已注册账号找回

考生如忘记已报名的通行证账号可找回。点击已注册账号找回：

已注册账号找回

证件类型*

- 请选择 -

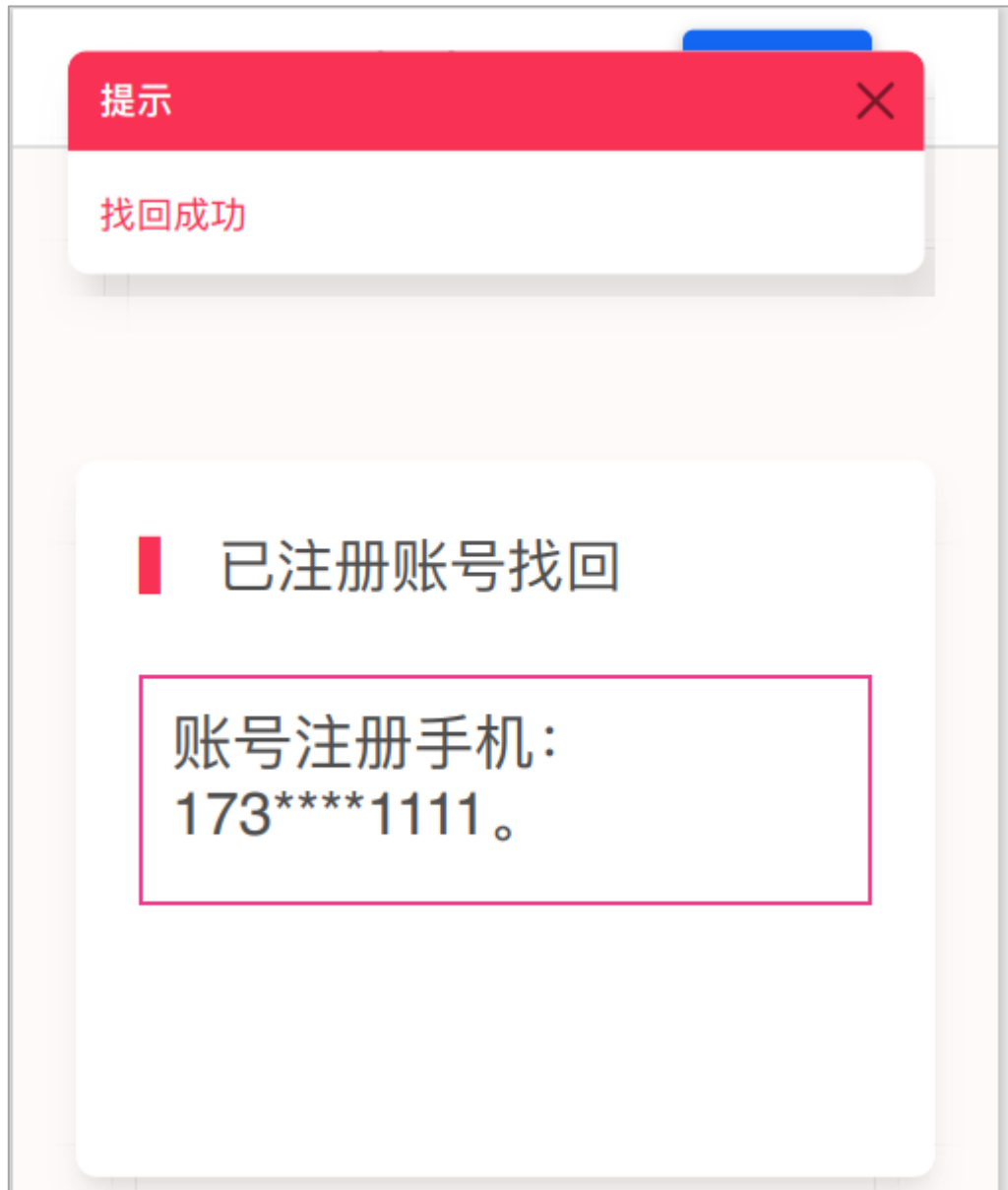
证件号码*

姓名*

验证码*

提交

录入证件类型、证件号码、姓名及验证码，点击提交：



提示找回成功。